

Käsern in den Alp-Schaukäserei Morteratsch

Täglich produziert der Käsemeister über dem offenen Feuer frischen Käse. Mal Heutaler-Käse, Gletscher- Mutschli oder frischen Molkenziger nach altem Rezept. Erleben Sie auf der idyllischen Alp die traditionelle Käseproduktion hautnah mit und legen Sie selbst Hand an bei der Produktion!

Abfahrt: Haltestelle Bad-Hallenbad - Richtung Bahnhof mit dem Bus Nr. 6 um 10:20 Uhr Haltestelle Schulhausplatz - Richtung Bahnhof mit dem Bus Nr. 9 um 10:30 Uhr Mit dem Regio-Zug geht es dann Richtung Tirano, Zugabfahrt um 10:48 Uhr


Ankunft: 11.15 Uhr




Bild: www.sennerei-pontresina.ch

Da unsere Bäuche vom Zmorgen noch voll sind, gibt es erst gegen 13.00 Uhr Zmittag, bei der Alp-Schaukäserei im Freien oder wenn nötig geschützt im Aussenzelt. Deshalb sollten Sie bei frischem Wetter auch etwas Warmes und gute Schuhe anziehen. Woldecken stehen zur Verfügung.

Nach einem feinen Gletscherfondue oder einem leckeren Käse-Trockenfleisch-Plättchen können Sie Schritt für Schritt erleben, wie aus frischer Kuhmilch Käse entsteht. Dabei können Sie auch selbst Hand anlegen und dem Käser bei der Produktion helfen.



Anschliessend können Sie sich noch mit ihrem Lieblingskäse eindecken.



Ablauf der Käseproduktion

11.30 Uhr beginnt die Käseherstellung

Zwischen den einzelnen Schritten bekommen Sie ausführliche Informationen rund um die Käseproduktion. Dabei können Sie auch den Käsekeller besichtigen.

Da ein grosser Teil der Käseproduktion gerührt werden muss, ist der Käsemeister um tatkräftige Unterstützung und Ablösung froh.

Selbstverständlich kann man auch die frische Molke degustieren.

Nach der Ankunft haben wir genügend Zeit, die Natur auszukundschaften, bevor wir das feine Zmittag geniessen.



Zum Beispiel können Sie einen Teil des Weges zum Morteratsch-Gletscher wandern



oder eine 1stündige Wanderung rund um den Wasserfallweg machen



Infos zum Gletscher-Weg

Der Gletscherweg führt Sie ab dem Bahnhof, auf einem gut ausgebauten und breiten Weg Richtung Morteratsch-Gletscher.

Unterwegs zeigen Info-Tafeln auf, wie gross der Gletscher einmal war. Dabei fällt einem auf, dass die Zeitmessungen immer längere Schmelz-Abschnitte aufzeigen.

Deshalb wird es fast nicht möglich sein, bis ganz zum Gletschereis zu gelangen, wenn man zur Zeit zum Zmittag retour sein will.



Offizieller Wanderweg zum Gletscher



Bild wurde 2022 auf dem Wanderweg Chünetta auf 2050 m. ü. Meer aufgenommen

Infos zum Wasserfall-Weg

Der Wasserfallweg beginnt beim Autoparkplatz Morteratsch.




Obwohl der Wasserfallweg nur 600m lang ist, sind doch 85 Höhenmeter zu überwinden, bevor man auf der anderen Seite wieder zum Ausgangspunkt zurückkommt.

Jedoch ist die prächtige Natur entlang des Bergbachs und die vielen kleineren und grösseren Wasserfälle mit dem türkisblauen kleinen See am höchsten Punkt und der Querung der RHB, jede Mühe wert.

Der Weg führt über einen Wanderweg mit Stufen, Steinen und Wurzelstöcke.

Auf den drei Aussichtsplattformen erfahren Sie Wissenswertes über Wein, Strom und Eisenbahn.



Kosten

Die Bus- und Zugsfahrt ist mit der Gästekarte gratis. Die Besichtigung der Käserei-Produktion ist inklusive.

Weiter Auslagen werden selbst bezahlt.

Rückfahrt

Um 15.40 Uhr geht es mit dem Zug retour nach St. Moritz. - Die Plätze sind reserviert.

Der Bus Nr. 9 fährt um 16.25 Uhr beim Bahnhof Richtung Schulhausplatz/Bad-Hallenbad/Youth Hostel.



Landschaftsbilder: Esther Rutz

Dieser Ausflug findet bei jedem Wetter statt.